

آتش نشانی

آموزش استفاده از کپسول آتش نشانی خانگی

• نویسنده: سحر حیدری

وزن خاموش کننده های خانگی

وزن مواد داخل این خاموش کننده ها از ۱ تا ۱۲ کیلوگرم است. برای همین، برای آتش سوزی های کوچک خانگی از آن استفاده می شود.

انواع خاموش کننده ها

۱. خاموش کننده های دارای آب
۲. خاموش کننده های تولید کننده کف (فوم)
۳. خاموش کننده های دارای پودر
۴. خاموش کننده های دارای دی اکسید کربن
۵. خاموش کننده های دارای هالوژنه.



روش استفاده از خاموش‌کننده‌ها

۱. خونسردی خود را حفظ می‌کنیم و با برداشتن خاموش‌کننده‌ی مناسبی به طرف آتش می‌رویم.
۲. هنگام خاموش کردن آتش، همیشه پشت به باد و بالای بلندی قرار می‌گیریم.

۳. تا جایی که احساس ناراحتی و سوزش در صورتمان پیش نیاید به آتش نزدیک می‌شویم.



۵. از قسمت پایین آتش به صورت جارو کردن، مواد خاموش‌کننده را روی آتش می‌پاشیم.






۴. با کشیدن ضامن، پاره کردن پلمپ و فشار آوردن به دسته‌ی خروجی، مواد خاموش‌کننده را به سمت آتش می‌پاشیم.



۷. در صورتی که با مصرف مقدار از مواد خاموش‌کننده، آتش خاموش شد دیگر کار را ادامه نمی‌دهیم.
۸. خاموش‌کننده‌ی دستی را بعداً دوباره پر می‌کنیم.

۶. دقت کنید که هیچ قسمت از آتش بدون پوشش باقی نماند. چون ممکن است آتش دوباره از همان جا شعله‌ور شود.

ممکن است آتشی که خاموش شده، دوباره شعله‌ور شود. از خاموشی کامل آن، مطمئن شوید.



● با تشکر از: جلال دهقان